

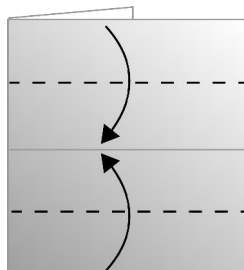
Lav morgensutter hvis dine sko er væk eller hvis de er klamme. Sutterne er lune, men ikke så slidstærke.

Start med flere lag avissider.

1 Fold 1/3 bagom. Dette bliver senere til "overlæderet".



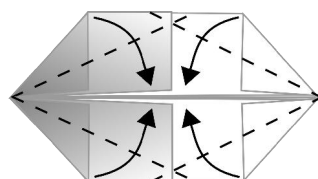
2 Fold siderne ind til midten.



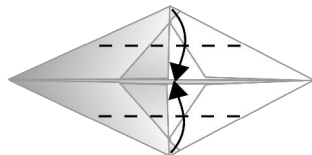
3 Fold hjørnerne ind til midten.



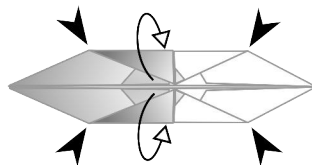
4 Fold de nye hjørner ind til midten, start i forenden (den mørke).



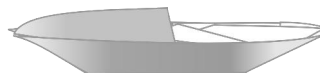
5 Fold sidehjørnerne ind til midten.



6 Tag fat i alle sidelagene, dvs. ned til sålen – holdt godt sammen – og vend vrangen ud på skoen.



7 Vip overlæderet op. Færdig.



## Størrelser?

En fuld dobbelside (festivalavisformat) bliver til str. ca. 44-46. En enkelt side bliver til 32-35. Hvis man vil have det mindre end de to standardstørrelser, må man rive lidt af på den lange led (så den bliver smallere), og lave et ekstra ombuk i overlæderet (så den bliver kortere).