


Origamisk genbrug: Engangsknald

Den traditionelle knalder fås i to udgaver: En der giver enkeltknald, men holder til flere gange, og en der giver dobbeltknald, men ofte kun holder til én gang.

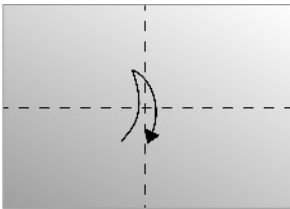


Hold i spidsen.
Før hastigt ned.
Flappen indeni
smælder ud.
BANG!

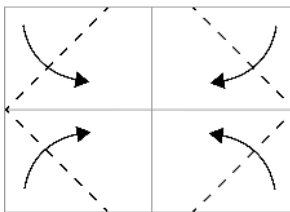


Foldningen

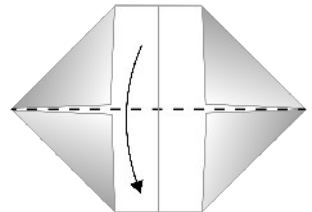
1 Riv en side ud af avisen.
Marker midten på begge ledler



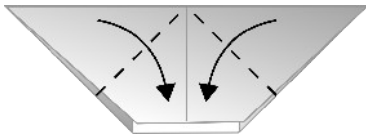
2 Fold hjørnerne ind til midterlinjen



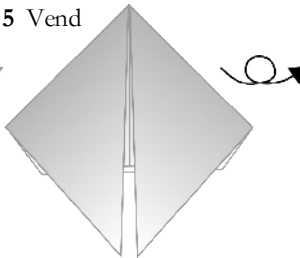
3 Fold ned om den lange midterlinje



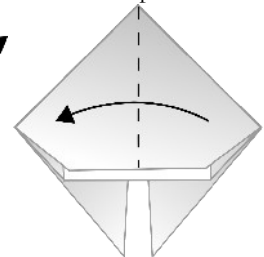
4 Fold flapperne ned langs midterlinjen



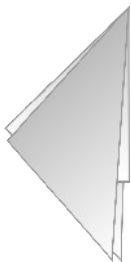
5 Vend



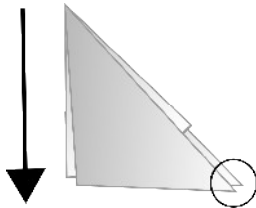
6 Fold over på midten



7 Færdig – drej



8 Hold godt om dobbeltspidsen.
Sving kvikt (hårdt) ned.



Dobbeltknalderen er de samme folder i en anden rækkefølge. I trin 3 foldes på den anden led. De to stumpe hjørner foldes indvendigt til midten. Herefter fortsættes som fra trin 6. Knalder dobbelt, men holder altså kun til et engangsknald.